

APRON DU RHÔNE



Dans quelle rivière le trouve-t-on ?

Quelle caractéristique physique permet de le reconnaître ?

APRON DU RHÔNE



Vit-il plutôt en surface ou au fond des rivières ?

À quelle période de l'année se reproduit-il ?

DANS LES AFFLUENTS DU RHÔNE

SES 3 OU 4 BANDES NOIRES

EN MARS/AVRIL. MAIS, S'IL FAIT PLUS CHAUD AVANT, SON CYCLE DE VIE SERA PERTURBÉ

AU FOND DES RIVIÈRES, ON DIT QU'IL EST BENTHIQUE

1996

DE PETITES LARVES D'INVERTÉBRÉS

En quelle année a-t-il été classé "espace en danger critique d'extinction" ?

De quoi se nourrit-il ?

LA NUIT

IL MESURE ENTRE 10 ET 20 CENTIMÈTRES

Quelle est sa taille ?



APRON DU RHÔNE





Chasse-t-il le jour ou la nuit ?



APRON DU RHÔNE

amU
Aix Marseille Université

Tuto pliage

1. Plier les 4 coins de la feuille, logo amU à l'intérieur 
2. Retourner le carré 
3. Plier les 4 coins de la feuille 
4. Plier en deux, questions vers l'intérieur 

C'est prêt !